

Statistiques préliminaires de la saison – 2024 – Season Preliminary Statistics

Les données de la saison 2024 sont de provenance des gestionnaires des rivières.

Les données des saisons 2020 à 2023 sont en provenance du bilan de l'exploitation du saumon atlantique au Québec en 2023.




The 2024 season figures are sourced from the individual river managers.

Figures for the 2020 to 2023 seasons are sourced from the 2023 Quebec Salmon Report.

Rivière Matapédia River

En date du As of	# Dénombrés # Fish counted	Saumons Salmon	Petits Grilse	Captures totales Total Landed	Saumons RAL Salmon REL	Petits RAL Grilse Rel	Saumons Récoltés Salmon Harvested	Petits Récoltés Grilse Harvested
30-09-2024	**936	865	71	527	511	n/d	0	16
30-09-2023	*1 143	948	195	756	581	0	0	175
30-09-2022	1 822	1 320	502	1 067	688	n/d	0	379
30-09-2021	2 434	1 837	597	1 014	554	n/d	86	374
30-09-2020	3 883	3 184	699	1 742	1 077	0	210	455



**** Décompte de mi-saison – Mid Season Count**

*** Décompte partiel en raison des conditions d'eau - Partial count due to water conditions.**

Rivière Causapscal River

En date du As of	# Dénombrés # Fish counted	Saumons Salmon	Petits Grilse	Captures totales Total Landed	Saumons RAL Salmon REL	Petits RAL Grilse Rel	Saumons Récoltés Salmon Harvested	Petits Récoltés Grilse Harvested
30-09-2024	320	320	n/d	52	52	n/d	0	0
30-09-2023	289	282	7	139	79	n/d	53	7
30-09-2022	538	515	23	216	136	n/d	57	23
30-09-2021	409	394	15	77	28	n/d	36	13
30-09-2020	426*	405	21	135	51	n/d	68	16

- En 2020, la moyenne des cinq dernières années a été utilisée pour estimer la montaison en aval de la barrière de comptage.
- In 2020, the previous 5-year average was used to estimate the fish below the counting fence.



Rivière Patapédia River

En date du As of	# Dénombrés # Fish counted	Saumons Salmon	Petits Grilse	Captures totales Total Landed	Saumons RAL Salmon REL	Petits RAL Grilse Rel	Saumons Récoltés Salmon Harvested	Petits Récoltés Grilse Harvested
30-09-2024	n/d	n/d	n/d	37	37	n/d	0	n/d
30-09-2023	356	317	39	128	90	n/d	0	38
30-09-2022	699	506	193	192	116	n/d	0	76
30-09-2021	429*	331	98	46	21	n/d	0	25
30-09-2020	436	292	144	103	61	n/d	0	42



***Les données de montaison sont basées sur la moyenne quinquennale – Data is based on the previous 5-year average**

Rivière Jacques Cartier River

En date du As of	# Dénombrés # Fish counted	Saumons Salmon	Petits Grilse	Captures totales Total Landed	Saumons RAL Salmon REL	Petits RAL Grilse Rel	Saumons Récoltés Salmon Harvested	Petits Récoltés Grilse Harvested
30-09-2024	100	48	52	0	0	0	0	0
30-09-2023	433	408	25	0	0	0	0	0
30-09-2022	567	302	265	0	0	0	0	0
30-09-2021	410	217	193	0	0	0	0	0
30-09-2020	438	270	168	0	0	0	0	0



Pêche interdite depuis 2005 – Angling is suspended since 2005.


Rivière à Mars River

En date du As of	# Dénombrés # Fish counted	Saumons Salmon	Petits Grilse	Captures totales Total Landed	Saumons RAL Salmon REL	Petits RAL Grilse Rel	Saumons Récoltés Salmon Harvested	Petits Récoltés Grilse Harvested
30-09-2024	75	75	n/d	19	19	n/d	0	0
30-09-2023	235	226	9	37	37	0	0	0
30-09-2022	283	179	104	75	56	n/d	0	19
30-09-2021	266	149	117	47	35	n/d	0	12
30-09-2020	314	227	87	72	62	n/d	0	10



Rivière aux Rochers River


En date du As of	# Dénombrés # Fish counted	Saumons Salmon	Petits Grilse	Captures totales Total Landed	Saumons RAL Salmon REL	Petits RAL Grilse Rel	Saumons Récoltés Salmon Harvested	Petits Récoltés Grilse Harvested
30-09-2024	116	68	48	47	31	11	0	5
30-09-2023	252	232	20	90	87	3	0	0
30-09-2022	729	581	148	289	243	14	0	36
30-09-2021	643	237	406	183	123	n/d	0	60
30-09-2020	361	212	149	113	97	n/d	0	16



Rivière Natashquan River

En date du As of	# Dénombrés # Fish counted	Saumons Salmon	Petits Grilse	Captures totales Total Landed	Saumons RAL Salmon REL	Petits RAL Grilse Rel	Saumons Récoltés Salmon Harvested	Petits Récoltés Grilse Harvested
30-09-2024	n/d	n/d	n/d	445	145	n/d	300	n/d
30-09-2023	n/d	n/d	n/d	*589	63	n/d	378	148
30-09-2022	n/d	n/d	n/d	484	57	n/d	211	216
30-09-2021	n/d	n/d	n/d	538	0	n/d	103	435
30-09-2020	n/d	n/d	n/d	492	9	n/d	187	296

* Les données sont partielles – Partial data.



Rivière Bonaventure River

En date du As of	# Dénombrés # Fish counted	Saumons Salmon	Petits Grilse	Captures totales Total Landed	Saumons RAL Salmon REL	Petits RAL Grilse Rel	Saumons Récoltés Salmon Harvested	Petits Récoltés Grilse Harvested
30-09-2024	1 127	1 002	125	669	633	n/d	0	36
30-09-2023	2 408*	2 031	377	1 462	1 325	n/d	0	137
30-09-2022	2 510	1 636	874	1 501	1155	n/d	0	355
30-09-2021	2 198*	1 322	876	1 199	799	n/d	0	400
30-09-2020	2 146	1 531	615	1 057	740	n/d	0	317



* Estimation basée sur le décompte de mi-saison - Estimate based on the mid-season count.


Rivière Mitis River

En date du As of	# Dénombrés # Fish counted	Saumons Salmon	Petits Grilse	Captures totales Total Landed	Saumons RAL Salmon REL	Petits RAL Grilse Rel	Saumons Récoltés Salmon Harvested	Petits Récoltés Grilse Harvested
30-09-2024	475	302	173	104	57	n/d	0	47
30-09-2023	810	679	131	262	207	n/d	0	55
30-09-2022	1 542	1 075	467	482	290	n/d	60	132
30-09-2021	1 773	759	1 014	562	255	n/d	30	277
30-09-2020	1 720	873	847	442	188	n/d	46	208



Rivière Matane River

En date du As of	# Dénombrés # Fish counted	Saumons Salmon	Petits Grilse	Captures totales Total Landed	Saumons RAL Salmon REL	Petits RAL Grilse Rel	Saumons Récoltés Salmon Harvested	Petits Récoltés Grilse Harvested
30-09-2024	456	282	174	142	111	n/d	0	31
30-09-2023	1 251	711	540	395	244	n/d	0	151
30-09-2022	2 266	1 216	1 050	707	274	n/d	90	343
30-09-2021	2 339	957	1 382	869	368	n/d	54	427
30-09-2020	2 684	1 675	1 009	888	389	n/d	171	328



Rivière Madeleine River

En date du As of	# Dénombrés # Fish counted	Saumons Salmon	Petits Grilse	Captures totales Total Landed	Saumons RAL Salmon REL	Petits RAL Grilse Rel	Saumons Récoltés Salmon Harvested	Petits Récoltés Grilse Harvested
30-09-2024	345	277	68	39	34	0	0	5
30-09-2023	869	737	132	284	202	n/d	37	45
30-09-2022	1 703	1 102	601	335	132	n/d	50	82
30-09-2021	1 646	859	787	359	186	n/d	44	129
30-09-2020	1 745	922	823	409	221	n/d	42	146




Rivière Rimouski River

En date du As of	# Dénombrés # Fish counted	Saumons Salmon	Petits Grilse	Captures totales Total Landed	Saumons RAL Salmon REL	Petits RAL Grilse Rel	Saumons Récoltés Salmon Harvested	Petits Récoltés Grilse Harvested
30-09-2024	123	86	37	16	16	n/d	n/d	n/d
30-09-2023	335	267	68	91	72	n/d	0	19
30-09-2022	816	510	306	203	146	n/d	0	57
30-09-2021	936	335	601	221	105	n/d	0	116
30-09-2020	844	571	273	129	80	n/d	0	49



Rivière York River


En date du As of	# Dénombrés # Fish counted	Saumons Salmon	Petits Grilse	Captures totales Total Landed	Saumons RAL Salmon REL	Petits RAL Grilse Rel	Saumons Récoltés Salmon Harvested	Petits Récoltés Grilse Harvested
30-09-2024	786	700	86	257	249	n/d	0	8
30-09-2023	*1 623	1 037	160	536	355	56	48	77
30-09-2022	1 927	1 463	464	816	678	n/d	10	128
30-09-2021	*2 179	1 422	757	716	494	n/d	24	198
30-09-2020	2 248	1 676	572	898	676	n/d	40	182



* La montaison est une estimation basée sur l'inventaire de mi-saison – Estimate based on the mid-season count.

Rivière Dartmouth River

En date du As of	# Dénombrés # Fish counted	Saumons Salmon	Petits Grilse	Captures totales Total Landed	Saumons RAL Salmon REL	Petits RAL Grilse Rel	Saumons Récoltés Salmon Harvested	Petits Récoltés Grilse Harvested
30-09-2024	309	296	13	73	69	n/d	0	4
30-09-2023	*931	808	123	203	172	n/d	20	17
30-09-2022	1 045	747	298	299	213	n/d	25	61
30-09-2021	943	585	358	263	166	n/d	6	91
30-09-2020	1 017	889	128	246	169	n/d	30	47



* La montaison est une estimation basée sur l'inventaire de mi-saison – Estimate based on the mid-season count.

Rivière Saint-Jean River

En date du As of	# Dénombrés # Fish counted	Saumons Salmon	Petits Grilse	Captures totales Total Landed	Saumons RAL Salmon REL	Petits RAL Grilse Rel	Saumons Récoltés Salmon Harvested	Petits Récoltés Grilse Harvested
30-09-2024	709	643	66	**95	90	n/d	0	5
30-09-2023	*1 601	1 374	227	802	727	n/d	17	58
30-09-2022	1 706	1 256	450	890	762	n/d	17	111
30-09-2021	1 246	787	459	1 140	945	n/d	16	179
30-09-2020	1 337	814	523	804	685	n/d	23	96



*Le nombre de reproducteurs est une estimation basée sur le décompte de mi-saison et l'historique de montaison totale

* The number of spawners is estimated based on the mid-season count and historical data.

** Ne comprends pas les statistiques du pavillon de la rivière St-Jean et le Camp de pêche de la rivière St-Jean.

** Does not include data from the St-Jean Lodge and Saint-John Salmon Club.

Rivière Cascapédia River

En date du As of	# Dénombrés # Fish counted	Saumons Salmon	Petits Grilse	Captures totales Total Landed	Saumons RAL Salmon REL	Petits RAL Grilse Rel	Saumons Récoltés Salmon Harvested	Petits Récoltés Grilse Harvested
30-09-2024	1 859	1 816	43	808	768	40	0	0
30-09-2023	*2 349	2 290	59	2 050	2 050	n/d	0	0
30-09-2022	3 541	3 331	210	2 593	2 592	n/d	0	1
30-09-2021	3 090	2 899	191	1 734	2 592	n/d	0	5
30-09-2020	*3 922	3 755	167	2 508	1 729	n/d	0	5



- * Le nombre de reproducteurs est estimé à l'aide d'une relation entre la montaison totale et la variation du succès de pêche.
- * The number of spawners is estimated using the relation between the total migration and the variation of the angling success.

Rivière Petite-Cascapédia River

En date du As of	# Dénombrés # Fish counted	Saumons Salmon	Petits Grilse	Captures totales Total Landed	Saumons RAL Salmon REL	Petits RAL Grilse Rel	Saumons Récoltés Salmon Harvested	Petits Récoltés Grilse Harvested
30-09-2024	n/d	n/d	n/d	224	200	20	0	4
30-09-2023	558	465	93	470	462	n/d	0	8
30-09-2022	536	367	169	441	408	n/d	0	33
30-09-2021	389	217	172	266	220	n/d	0	46
30-09-2020	423	298	125	242	198	n/d	0	44



Rivière Saint-Anne River

En date du As of	# Dénombrés # Fish counted	Saumons Salmon	Petits Grilse	Captures totales Total Landed	Saumons RAL Salmon REL	Petits RAL Grilse Rel	Saumons Récoltés Salmon Harvested	Petits Récoltés Grilse Harvested
30-09-2024	293	242	51	134	89	39	0	6
30-09-2023	*388	309	79	383	337	26	0	20
30-09-2022	1 101	813	288	650	591	n/d	0	59
30-09-2021	**1 768	779	989	724	573	n/d	0	151
30-09-2020	1 135	780	355	789	643	n/d	18	128



* Les données d'abondance représentent des valeurs minimales – Represents minimal values.

** La montaison est estimée à partir de l'inventaire de mi-saison – Mid-season migration numbers are used to estimate total migration.

Rivière Malbaie River – Région Charlevoix Region

En date du As of	# Dénombrés # Fish counted	Saumons Salmon	Petits Grilse	Captures totales Total Landed	Saumons RAL Salmon REL	Petits RAL Grilse Rel	Saumons Récoltés Salmon Harvested	Petits Récoltés Grilse Harvested
30-09-2024	104	n/d	n/d	45	45	n/d	0	5
30-09-2023	484	452	36	220	215	n/d	0	5
30-09-2022	826	405	411	385	270	n/d	0	115
30-09-2021	730	415	315	325	214	n/d	0	111
30-09-2020	691	387	304	333	264	n/d	0	69




Rivière Trinité River

En date du As of	# Dénombrés # Fish counted	Saumons Salmon	Petits Grilse	Captures totales Total Landed	Saumons RAL Salmon REL	Petits RAL Grilse Rel	Saumons Récoltés Salmon Harvested	Petits Récoltés Grilse Harvested
30-09-2024	64	64	n/d	n/d	n/d	n/d	n/d	n/d
30-09-2023	151	128	23	19	19	n/d	0	n/d
30-09-2022	469	263	206	97	63	n/d	0	34
30-09-2021	868	98	770	183	107	n/d	0	76
30-09-2020	338	113	225	63	35	n/d	0	28




Rivière Nouvelle River

En date du As of	# Dénombrés # Fish counted	Saumons Salmon	Petits Grilse	Captures totales Total Landed	Saumons RAL Salmon REL	Petits RAL Grilse Rel	Saumons Récoltés Salmon Harvested	Petits Récoltés Grilse Harvested
30-09-2024	102	90	12	40	40	n/d	0	n/d
30-09-2023	93	75	18	102	97	n/d	0	5
30-09-2022	163	71	92	115	108	n/d	0	17
30-09-2021	39	19	20	16	12	n/d	0	2
30-09-2020	140	76	64	78	74	n/d	0	4



Rivière Grande Rivière River

En date du As of	# Dénombrés # Fish counted	Saumons Salmon	Petits Grilse	Captures totales Total Landed	Saumons RAL Salmon REL	Petits RAL Grilse Rel	Saumons Récoltés Salmon Harvested	Petits Récoltés Grilse Harvested
30-09-2024	384	347	37	n/d	n/d	n/d	0	n/d
30-09-2023	*786	621	165	489	429	n/d	0	60
30-09-2022	773	521	255	377	265	n/d	0	112
30-09-2021	577	313	264	265	172	n/d	0	93
30-09-2020	550	426	124	141	97	n/d	0	44



* La montaison est estimée à partir de l'inventaire de mi-saison – Mid season migration numbers are used to estimate total migration.